

REZULTATI POREĐENJA EFEKATA OTVORENIH IZATVORENIH IZBORNIH LISTA U CRNOJ GORI

Podgorica, oktobra 2020.



Program EU i CG za
zapošljavanje, obrazovanje
i socijalnu zaštitu

MSSLab
Montenegrin Social Science Lab



This programme
is co-funded by the
European Union
and the Government
of Montenegro

Project implemented by

DEFACTO
CONSULTANCY



Program EU i CG za
zapošljavanje, obrazovanje
i socijalnu zaštitu

MSSLab
Montenegrin Social Science Lab



This programme
is co-funded by the
European Union
and the Government
of Montenegro

Project implemented by



Publikacija je nastala u okviru projekta "Montenegrin Social Science Lab", koji sprovodi DeFacto Consultancy, a uz podršku Evropske unije i Ministarstva nauke Crne Gore. Sadržaj ove publikacije je isključiva odgovornost DeFacto Consultancy i ni na koji način ne odražava stavove Evropske unije i Ministarstva nauke.

#sadržaj

Uvod	5
Rezultati	6
Pojedinačni rezultati po listama	11
Socijaldemokrate – Ivan Brajović – Mi odlučujemo DOSLJEDNO	11
Bošnjačka stranka – Ispravno – Rafet Husović	12
SDP – Jaka Crna Gora!	13
dr Dritan Abazović – Crno na bijelo – dr Srđan Pavićević – [Građanski pokret URA, Stranka pravde i pomirenja, Grupe birača CIVIS i nezavisni intelektualci] – Građani!	14
Albanska Koalicija „Jednoglasno“ Demokratska Partija, Demokratska Unija Albanaca i Demokratski Savez u Crnoj Gori - Koalicioni shqiptar „Bashkë nji za“ Partia Demokratike, Unioni Demokratik i Shqiptarëve dhe Lidhja Demokratike në Mal të Zi	15
Odlučno za Crnu Goru! DPS – Milo Đukanović	16
Za budućnost Crne Gore – Demokratski front [Nova srpska demokratija, Pokret za promjene, Demokratska narodna partija], Socijalistička narodna partija Crne Gore, Prava Crna Gora, Ujedinjena Crna Gora, Radnička partija, Partija udruženih penzionera i invalida Crne Gore, Jugoslovenska komunistička partija Crne Gore, Srpska radikalna stranka, Stranka penzionera, invalida i socijalne pravde Crne Gore	18
Albanska lista – Lista Shqiptare – Genci Nimanbegu, Nik Gjelošhaj	20
Aleksa Bečić - Miodrag Lekić - “Mir je naša nacija” - DEMOKRATE - Demokratska Crna Gora - DEMOS – Partija penzionera invalida i restitucije - Građanski pokret Nova ljevica	21

Poređenje efekata različitih tipova izbornih lista (otvorenih i zatvorenih) na Parlamentarnim izborima održanim 30. avgusta 2020. godine

#uvod

Jedna od tema koja je okupirala crnogorsku javnost u predizbornom periodu bila je mogućnost izmjene izbornog zakonodavstva na način da se uvede neki oblik otvorenih lista koji bi omogućavao biraču da glasa ne samo za partiju ili koaliciju kao cjelinu, već i da utiče na to ko će unutar liste kandidata dobiti osvojeni mandat.

Ovo istraživanje je sprovedeno s ciljem da se uporedi raspored mandata koji je nastao kao rezultat upotrebe sistema zatvorenih lista na Parlamentarnim izborima 30. avgusta 2020. godine sa hipotetičkom situacijom raspodjele mandata sistemom otvorenih lista. Za prikaz rasporeda mandata po zatvorenim listama su korišteni zvanični konačni rezultati izbora odrađanih 30. avgusta u dijelu broja mandata koje je dobila svaka pojedinačna lista. Za prikaz rasporeda mandata po otvorenim listama korišćeni su podaci prikupljeni kroz nacionalno reprezentativno istraživanje javnog mnjenja.

Dizajn istraživanja je bio veoma jednostavan. Nakon izbora, ispitanicima koji su selektovani na uzorku reprezentativnom na nivou Crne Gore (1010 ispitanika) postavljeno je pitanje za koga su glasali na prethodno održanim izborima. Moguće opcije su uključile sve potvrđene izborne liste prikazane poretkom kao na zbirnoj potvrđenoj izbornoj listi, kao i opcije – “ubacio sam nevažeći listić”, “nisam glasao”, “nemam pravo glasa” i “odbijam da odgovorim”.

Oni ispitanici koji su odabrali neku od ponuđenih potvrđenih lista su zatim prosljeđeni na pitanje koje je glasilo: “Da ste mogli dati glas jednoj osobi sa liste za koju

ste glasali ko bi to bio” nakon čega je tom ispitaniku ponuđena samo lista koju je izabrao i na njoj imena kandidata po poretku kako je on bio postavljen u originalnoj potvrđenoj listi te partije ili koalicije. Posljednja ponuđena opcija bila je “ne bih glasao ni za koga pojedinačno”. To pitanje je trebalo da identifikuje prvi preferencijalni glas svakog ispitanika.

Za poređenje u odnosu na raspored mandata po zatvorenim listama, u obzir su uzeti mandati koji bi bili dodijeljeni po poretku na izbornim listama, dakle prije odricanja od mandata i ostavki koje su uslijedile.

Mandati po sistemu otvorenih lista su inicijalno raspoređeni po prvoj preferenciji ispitanika. U situaciji u kojoj se svi mandati nisu mogli „dodijeliti” na osnovu prve preferencije, prvo su dodijeljeni mandati na osnovu prve preferencije, a zatim su preostali dodijeljeni na osnovu rasporeda na potvrđenoj listi, pri čemu su preskočeni oni kandidati koji su već „dobili” mandat na osnovu prve preferencije.

Projektni tim uvažava činjenicu da ova simulacija ima određena ograničenja. Ona se prevashodno odnose na to da je kampanja u predizbornom periodu bila prilagođena aktuelnom izbornom sistemu, te samim tim ne možemo znati da li bi drugačija kampanja, koja bi bila usmjerena na promovisanje više pojedinačnih kandidata, dovela do bitno drugačijih rezultata. Ipak, smatramo da su nalazi korisna indikacija efekata koje bi promjena tipa izborne liste izazvala u crnogorskom kontekstu.

Eksperiment je sproveden u okviru projekta „Montenegrin Social Science Lab”, prve laboratorije za društvena istraživanja u Crnoj Gori koja omogućava realizaciju eksperimentalnih istraživanja iz oblasti komunikacija, političkih nauka, marketinga i psihologije. DeFacto Consultancy realizuje pomenuti projekat uz finansijsku podršku Evropske unije i Ministarstva nauke Crne Gore.

#rezultati

Ovaj kvazi-eksperiment pokazao je niz efekata koje bi, u hipotetičkoj situaciji, na prethodno održanim izborima proizvele otvorene liste:

1. Iako može da bira bilo kog kandidata unutar liste, većina ispitanika bira nosioce lista.

Čak i kad im je ponuđeno da biraju bilo kog kandidata unutar liste, većina ispitanika bira prvo ime na listi. Od svih onih koji su izrazili svoju preferenciju na otvorenoj listi, čak 68% su birali nosioca liste. Izuzetak predstavljaju birači SDP-a, gdje je nositeljku liste biralo samo 12.2% onih koji su birali listu SDP-a i Bošnjačke stranke, gdje je 47.9% glasača te stranke biralo nosioca liste. U svim drugim slučajevima značajna većina „zaokružuje“ prvo ime na listi.

Redni broj liste

1	Socijaldemokrate – Ivan Brajović – Mi odlučujemo DOSLJEDNO	57.7%
2	Bošnjačka stranka – Ispravno – Rafet Husović	47.9%
4	SDP – Jaka Crna Gora!	12.2%
6	dr Dritan Abazović – Crno na bijelo – dr Srđan Pavićević – (Građanski pokret URA, Stranka pravde i pomirenja, Grupe birača CIVIS i nezavisni intelektualci) – Građani!	78.2%
7	Albanska Koalicija „Jednoglasno“ Demokratska Partija, Demokratska Unija Albanaca i Demokratski Savez u Crnoj Gori – Koalicioni shqiptar „Bashkë nji za“ Partia Demokratike, Unioni Demokratik i Shqiptarëve dhe Lidhja Demokratike në Mal të Zi	75.6%
8	Odlučno za Crnu Goru! DPS – Milo Đukanović	64.8%
9	Za budućnost Crne Gore – Demokratski front [Nova srpska demokratija, Pokret za promjene, Demokratska narodna partija], Socijalistička narodna partija Crne Gore, Prava Crna Gora, Ujedinjena Crna Gora, Radnička partija, Partija udruženih penzionera i invalida Crne Gore, Jugoslovenska komunistička partija Crne Gore, Srpska radikalna stranka, Stranka penzionera, invalida i socijalne pravde Crne Gore	65.5%
10	Albanska lista – Lista Shqiptare – Genci Nimanbegu, Nik Gjeloshaj	50.4%
11	Aleksa Bečić – Miodrag Lekić – “Mir je naša nacija” – DEMOKRATE – Demokratska Crna Gora – DEMOS – Partija penzionera invalida i restitucije – Građanski pokret Nova ljevica	76.6%

Tabela 1: Procenat ispitanika koji su birali nosioca liste po pojedinačnim listama

Nosioca liste biraju češće ispitanici sa juga nego iz centralne i sjeverne regije [rezultat statistički značajan na nivou $p < 0.00$].

	Bira nekog drugog kandidata sa liste	Bira nosioca liste	Ukupno
Južni region	16.1%	83.9%	100%
Centralni region	25.4%	74.6%	100%
Sjeverni region	52.3%	47.7%	100%
Ukupno	32%	68%	100%

Tabela 2: Procenat ispitanika koji su birali nosioca liste/nekog drugog sa liste po regionu

Takođe, nosioca liste biraju češće ispitanici koji žive na predgrađu nego oni koji žive u gradu ili na selu [rezultat statistički značajan na nivou $p < 0.00$].

	Bira nekog drugog kandidata sa liste	Bira nosioca liste	Ukupno
Grad	36.3%	63.7%	100%
Predgrađe	17.2%	82.8%	100%
Selo	37.2%	62.8%	100%
Ukupno	31.9%	68.2%	100%

Tabela 3: Procenat ispitanika koji su birali nosioca liste/nekog drugog sa liste po tipu naselja

Pol nije statistički značajno povezan sa time da li ispitanik ili ispitanica bira nosioca liste. Obrazovanje je u pozitivnoj korelaciji sa izborom nosioca liste ($p < 0.05$), što znači da obrazovaniji češće biraju lidera.

Između gledanja TV-a i vjerovatnoće izbora lidera ne postoji statistički značajna veza, ali ona postoji između učestalosti korišćenja Facebook-a i biranja lidera. Što više vremena ispitanik provodi na Facebook-u, vjerovatnije će birati nekog drugog sa liste, a ne lidera ($p < 0.05$).

2. U slučaju da smo imali sistem otvorenih lista, 75.9% Skupštine bi izgledalo isto.

Naime, kod većine lista (posebno onih koje su osvojile manji broj mandata) rezultati se po otvorenim i zatvorenim listama uglavnom poklapaju.

Preklapanje po listama:

Redni broj liste

1	Socijaldemokrate – Ivan Brajović – Mi odlučujemo DOSLJEDNO	100%
2	Bošnjačka stranka – Ispravno – Rafet Husović	33.3%
4	SDP – Jaka Crna Gora!	50%
6	dr Dritan Abazović – Crno na bijelo – dr Srđan Pavićević – (Građanski pokret URA, Stranka pravde i pomirenja, Grupe birača CIVIS i nezavisni intelektualci) – Građani!	75%
7	Albanska Koalicija „Jednoglasno“ Demokratska Partija, Demokratska Unija Albanaca i Demokratski Savez u Crnoj Gori - Koalicioni shqiptar „Bashkë nji za“ Partia Demokratike, Unioni Demokratik i Shqiptarëve dhe Lidhja Demokratike në Mal të Zi	100%
8	Odlučno za Crnu Goru! DPS – Milo Đukanović	76.6%
9	Za budućnost Crne Gore – Demokratski front (Nova srpska demokratija, Pokret za promjene, Demokratska narodna partija), Socijalistička narodna partija Crne Gore, Prava Crna Gora, Ujedinjena Crna Gora, Radnička partija, Partija udruženih penzionera i invalida Crne Gore, Jugoslovenska komunistička partija Crne Gore, Srpska radikalna stranka, Stranka penzionera, invalida i socijalne pravde Crne Gore	88.8%
10	Albanska lista – Lista Shqiptare – Genci Nimanbegu, Nik Gjeloshaj	100%
11	Aleksa Bečić – Miodrag Lekić – “Mir je naša nacija” – DEMOKRATE – Demokratska Crna Gora - DEMOS - Partija penzionera invalida i restitucije - Građanski pokret Nova ljevica	60%
Srednje preklapanje		75.9%

Tabela 4: Procenat preklapanja između stvarnog sastava Skupštine i sastava određenog sistemom otvorenih lista

3. Od onih koji tvrde da su izašli na izbore i glasali važećim listićem, njih 91.7% je na otvorenoj listi biralo kandidata, a svega 4.8% kandidatkinju (ostali su birali opciju „ne bih glasao ni za koga pojedinačno“). Ne postoje statistički značajne razlike u procentu muškaraca i žena koji biraju žene na listi.

Broj mandata koje bi dobili kandidati manje zastupljenog pola bio bi isti ako bi se mandati koji nisu dodijeljeni preferencijalno dodijelili po listi, a niži procentualno u odnosu na preferencijalno raspoređene mandate.

Naime, na osnovu preferencijalnog glasa bilo je moguće raspodijeliti 63 od 81 mandata. Od tih 63 mandata prema kojima su ispitanici

iskazali preferenciju svaki četvrti bi dobila osoba ženskog pola. Ovo je moguće iako 91.7% ispitanika bira muškog kandidata jer najveći dio tih „glasova“ ide nosiocima liste ili prvim imenima na listi, a to su uglavnom muškarci.

U slučaju SDP-a, koalicija „Odlučno za Crnu Goru“ i „Za budućnost Crne Gore“ preferencijalno glasanje bi smanjilo broj ženskih mandata, dok bi u slučaju koalicije „Crno na bijelo“ povećalo broj „ženskih“ mandata.

Ipak, ove promjene bi se izjednačile na nivou Skupštine u situaciji u kojoj bi nedostajući mandati, koji nisu opredijeljeni preferencijalnim glasom u slučaju koalicija „Odlučno za Crnu Goru“ i „Za budućnost Crne Gore“, bili raspodijeljeni poretkom na listi.

N je oznaka za broj.

Redni broj liste	N ¹ ženskih mandata Zatvorene liste	% ženskih mandata Zatvorene liste	N ženskih mandata Otvorene liste (Preferencijalni glas)	% ženskih mandata Otvorene liste (Preferencijalni glas)	N ženskih mandata Otvorene liste (preferencijalni glas + poredak na listi)	% ženskih mandata Otvorene liste (preferencijalni glas + poredak na listi)
1	0	0	0	0	0	0
2	1	0	0	0	0	0
4	1	50%	0	0	0	0
6	1	25%	2	50%	2	50%
7	0	0	0	0	0	0
8	7	23.3%	6	28% ²	9	30%
9	6	22.2%	3	16.6% ³	5	18.5%
10	0	0	0	0	0	0
11	2	20%	2	20% ⁴	2	20%
Ukupno	18	22.2%	13	20.63%	18	22.2%

Tabela 5: Apsolutni broj i procenat ženskih mandata u različitim modalitetima izbornih lista

*2 Total je 21. jer je od 30 mandata na ovoj listi preferencijalno raspoređen 21.

*3 Total je 18. jer je od 27 mandata koji je dobila ova lista 18 raspoređeno preferencijalno.

*4 Total je 63. jer je od 81 mandata preferencijalno raspoređeno 63.

4. Značajan procent ispitanika odbija da odabere unutar liste.

Iako su ponuđeni da izaberu neko ime sa liste, značajan procent ispitanika je birao opciju koja je ponuđena na samom kraju liste „ne bih glasao ni za koga pojedinačno“. U slučajevima čak 6 od 9 lista koje su osvojile mandate, ta opcija se nalazi u okviru broja osvojenih mandata, tzv. opsegu izbornosti.

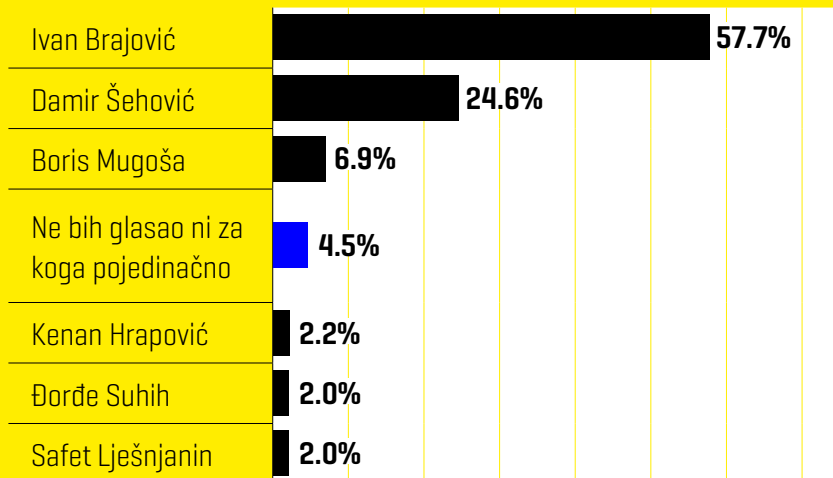
Redni broj liste	% ispitanika koji je birao opciju „ne bih glasao ni za koga pojedinačno“	Rang te opcije u odnosu na preferencijalne glasove	Da li je opcija „ne bih glasao ni za koga pojedinačno“ u opsegu izbornosti
1	4.5%	4.	Ne
2	13.6%	3.	Da
4	18%	2.	Da
6	4.2%	3.	Da
7	0	0	Ne
8	4.7%	3.	Da
9	0.8%	14.	Da
10	0	0	Ne
11	1.3%	7.	Da

Tabela 6: Procent ispitanika koji je birao opciju „ne bih glasao ni za koga pojedinačno“

Pojedinačni rezultati po listama

Socijaldemokrate – Ivan Brajović – Mi odlučujemo DOSLJEDNO

U grafiku koji slijedi dati su rezultati prvog izbora ispitanika koji tvrde da su glasali za ovu listu:



Ilustracija 1: Prvi izbor SD birači

Upoređujući mandate dodijeljene po zatvorenoj listi i preferencije birača koji su glasali za SD vidimo da nema razlike između dva sistema, kada je ova partija u pitanju.

Preferencija ispitanika koji su glasali za SD	% ispitanika koji bi glasali za ovog kandidata	Pravo na mandate po zatvorenoj listi dobili
Ivan Brajović	57.7%	Ivan Brajović
Damir Šehović	24.6%	Damir Šehović
Boris Mugoša	6.9%	Boris Mugoša

Tabela 7: Poređenje preferencija ispitanika sa stvarnom raspodelom mandata na osnovu zatvorenih lista – SD

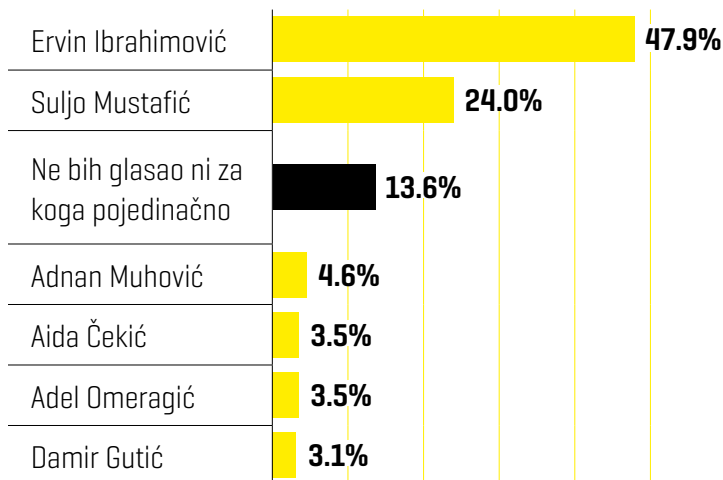
U otvorenom izboru, „glasove“ ispitanika koji su glasali za SD je dobilo ukupno 6 od 81 kandidata, od toga 0 žena. Broj žena koje bi dobile mandate sa ove liste, da su liste bile otvorene sa 1 preferencijalnim glasom je 0.

Ukupno 4.5% ispitanika koji su glasali za ovu listu ne bi glasali ni za koga pojedinačno što je četvrto mjesto u preferencijalnom izboru.

Poklapanje između rezultata po zatvorenim i otvorenim listama – 100%.

Bošnjačka stranka – Ispravno – Rafet Husović

U grafiku koji slijedi dati su rezultati izbora ispitanika koji tvrde da su glasali za ovu listu:



Ilustracija 2: Prvi izbor birača BS

Upoređujući mandate dodijeljene po zatvorenoj listi i preferencije birača koji su glasali za BS vidimo da bi, u situaciji da su bile otvorene liste, mandat dobio samo jedan od kandidata koji je stvarno dobio mandat.

Preferencija ispitanika koji su glasali za BS	% ispitanika koji bi glasali za ovog kandidata	Pravo na mandate po zatvorenoj listi dobili
Ervin Ibrahimović	47.9%	Ervin Ibrahimović
Suljo Mustafić	24%	—
Adnan Muhović	4.6%	—
		Amer Smailović
		Kenana Struić-Karbić

Tabela 8: Poređenje preferencija ispitanika sa stvarnom raspodjelom mandata na osnovu zatvorenih lista - BS

Plavim slovima su označeni oni koji ne bi dobili mandate da je postojala mogućnost preferencijalnog glasanja.

U otvorenom izboru, „glasove“ ispitanika koji su glasali za BS je dobilo ukupno 6 od 81 kandidata, od toga 1 žena.

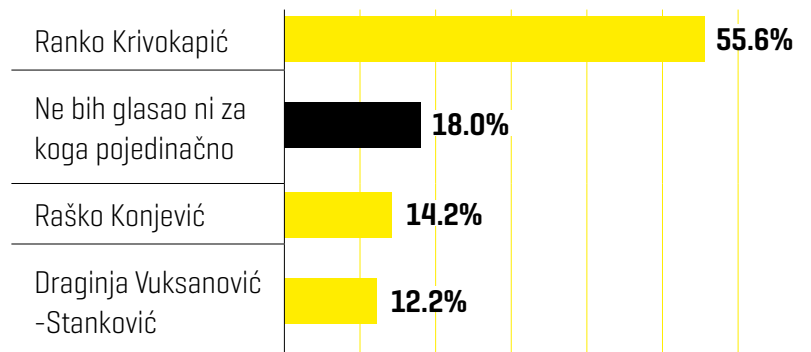
Broj žena koje bi dobile mandate sa ove liste da su liste bile otvorene je 0.

Ukupno 13.6% ispitanika koji su glasali za ovu listu ne bi glasali ni za koga pojedinačno što je 3. mjesto na preferencijalnom izboru.

Poklapanje između rezultata po zatvorenim i otvorenim listama – 33.3%

SDP – Jaka Crna Gora!

U grafiku koji slijedi dat je rezultat preferencijalnog izbora ispitanika koji tvrde da su glasali za ovu listu:



Ilustracija 3: Prvi izbor SDP birača

Upoređujući stvarno dodijeljene mandate i preferencije birača koji su glasali za SDP vidimo da bi, u situaciji da su bile otvorene liste, mandat dobio samo jedan od onih koji su zapravo dobili mandate.

Preferencija ispitanika koji su glasali za SDP	% ispitanika koji bi glasali za ovog kandidata	Pravo na mandate po zatvorenoj listi dobili
Ranko Krivokapić	55.6%	—
Raško Konjević	14.2%	Raško Konjević
	12.2%	Draginja Vuksanović-Stanković

Tabela 9: Poređenje preferencija ispitanika sa stvarnom raspodelom mandata na osnovu zatvorenih lista - SDP

Plavim slovima su označeni oni koji ne bi dobili mandate da je postojala mogućnost preferencijalnog glasanja.

U preferencijalnom izboru, „glasove“ ispitanika koji su glasali za SDP je dobilo ukupno 3 od 81 kandidata, od toga 1 žena.

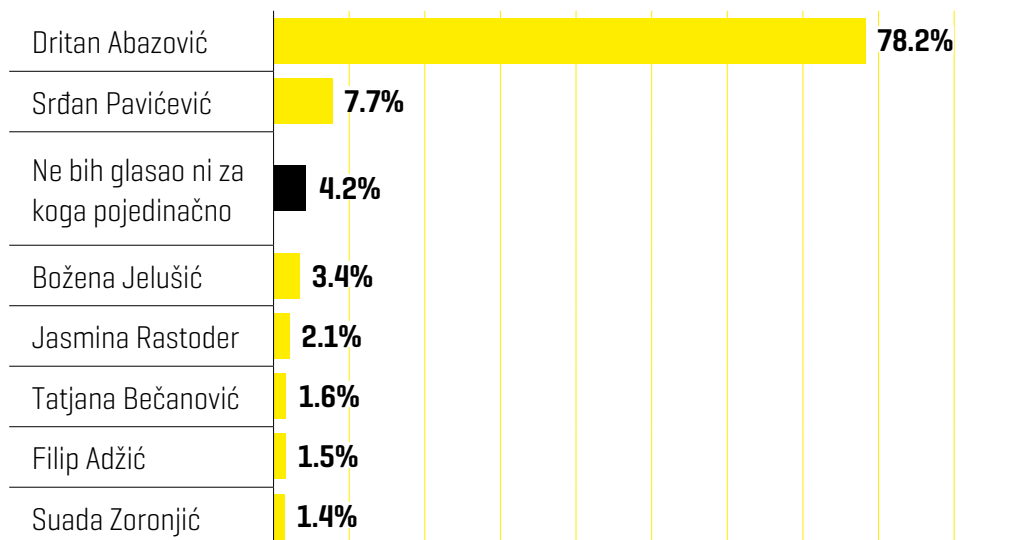
Broj žena koje bi dobile mandate sa ove liste, da su liste bile otvorene, je 0.

Ukupno 18% ispitanika koji bi glasali za ovu listu ne bi glasali ni za koga pojedinačno, što je 2. mjesto u preferencijalnom izboru.

Poklapanje između rezultata po zatvorenim i otvorenim listama – 50%

dr Dritan Abazović – Crno na bijelo – dr Srđan Pavićević – (Građanski pokret URA, Stranka pravde i pomirenja, Grupe birača CIVIS i nezavisni intelektualci) – Građani!

U grafiku koji slijedi dat je rezultat izbora ispitanika koji tvrde da su glasali za ovu listu:



Ilustracija 4: Prvi izbor "Crno na bijelo"

Upoređujući stvarno dodijeljene mandate i preferencije birača koji su glasali za ovu listu vidimo da bi, u situaciji da su bile otvorene liste, mandat dobila 3 ista kandidata. Četvrti mandat bi pripao Jasmini Rastoder, a ne Milošu Konataru.

Preferencija ispitanika koji su glasali ovu listu	% ispitanika koji bi glasali za ovog kandidata	Pravo na mandate po zatvorenoj listi dobili
Dritan Abazović	78.2%	Dritan Abazović
Srđan Pavićević	7.7%	Srđan Pavićević
Božena Jelušić	3.4%	Božena Jelušić
Jasmina Rastoder	2.1%	—
		Miloš Konatar

Tabela 10: Poređenje preferencija ispitanika sa stvarnom raspodjelom mandana na osnovu zatvorenih lista – „Crno na bijelo“

Crvenim slovima su označeni oni koji ne bi dobili mandate da je postojala mogućnost preferencijalnog glasanja.

U preferencijalnom izboru, „glasove“ ispitanika koji su glasali za ovu listu je dobilo ukupno 7 od 81 kandidata, od toga 4 žene.

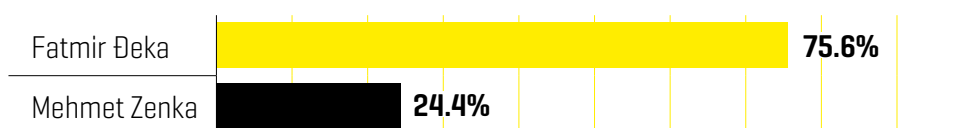
Broj žena koje bi dobile mandate sa ove liste da su liste bile otvorene je 2.

Ukupno 4.2% ispitanika koji su glasali za ovu listu ne bi glasalo ni za koga pojedinačno, što čini 3. mjesto na preferencijalnom izboru.

Poklapanje između rezultata po zatvorenim i otvorenim listama – 75%.

Albanska Koalicija „Jednoglasno“ Demokratska Partija, Demokratska Unija Albanaca i Demokratski Savez u Crnoj Gori – Koalicioni shqiptar „Bashkë nji za“ Partia Demokratike, Unioni Demokratik i Shqiptarëve dhe Lidhja Demokratike në Mal të Zi

U grafiku koji slijedi dat je rezultat preferencijalnog izbora ispitanika koji tvrde da su glasali za ovu listu:



Ilustracija 5: Prvi izbor birača Albanske koalicije

Upoređujući stvarno dodijeljene mandate i preferencije birača koji su glasali za ovu listu vidimo da bi, u situaciji da su bile otvorene liste, mandat dobio isti kandidat.

Preferencija ispitanika koji su glasali za AK	% ispitanika koji bi glasali za ovog kandidata	Stvarne mandate dobili
Fatmir Đeka	75.6%	Fatmir Đeka

Tabela 11: Poređenje preferencija ispitanika sa stvarnom raspodjelom mandata na osnovu zatvorenih lista – Albanska koalicija

U preferencijalnom izboru, „glasove“ ispitanika koji su glasali za ovu listu je dobilo ukupno 2 od 49 kandidata, od toga 0 žena.

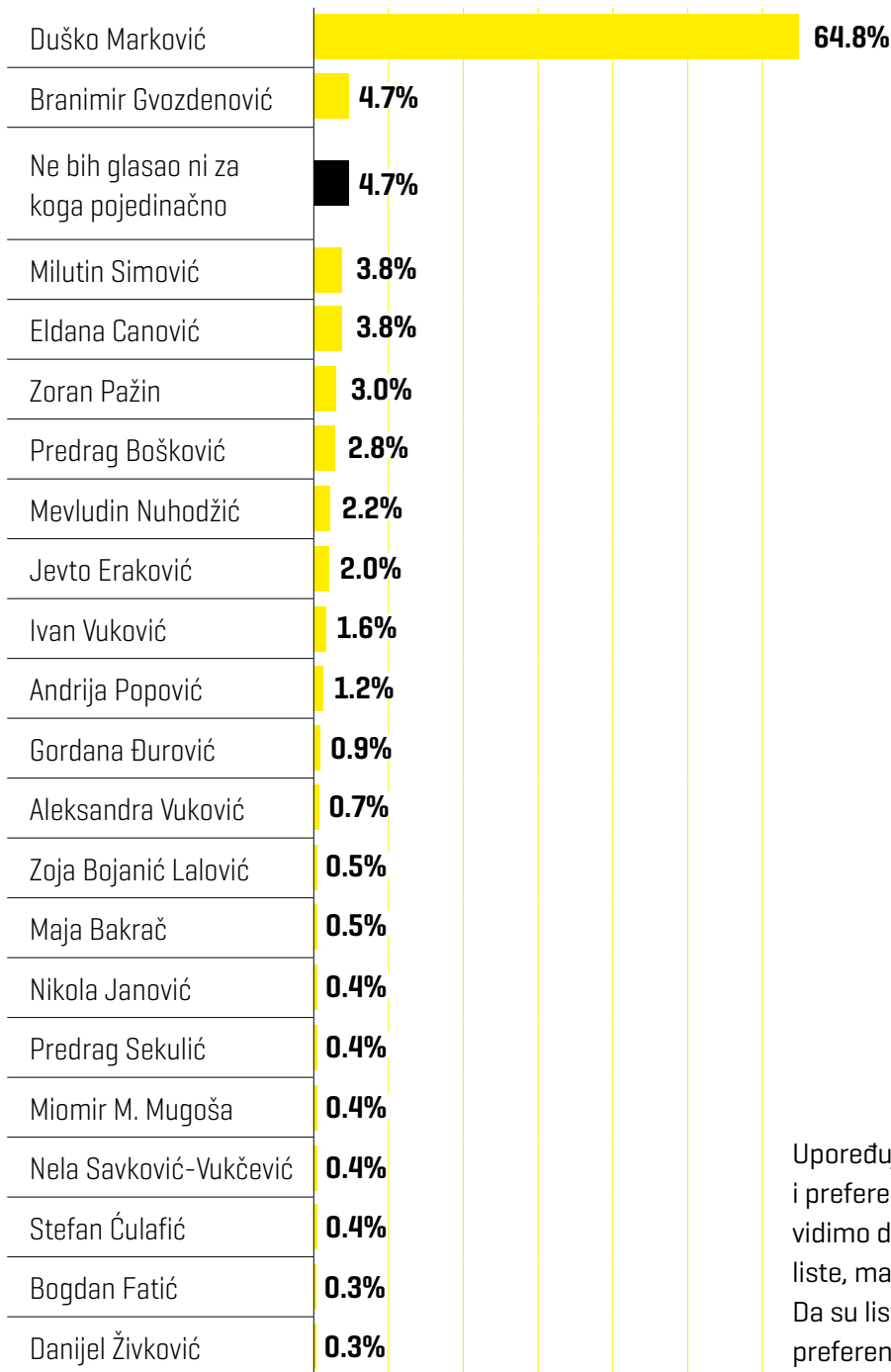
Broj žena koje bi dobile mandate sa ove liste da su liste bile otvorene je 0.

Nijedan ispitanik nije odabrao opciju „ne bih glasao ni za koga pojedinačno na prvom izboru“.

Poklapanje između rezultata po zatvorenim i otvorenim listama – 100%.

Odlučno za Crnu Goru! DPS – Milo Đukanović

U grafiku koji slijedi dati su rezultati izbora ispitanika koji tvrde da su glasali za ovu listu:



Ilustracija 6: Prvi izbor glasača DPS-a

Upoređujući stvarno dodijeljene mandate i preferencije birača koji su glasali za ovu listu vidimo da bi, u situaciji da su bile otvorene liste, mandat dobilo 23 kandidata od 30. Da su liste bile otvorene sa jednim preferencijalnim glasom, 21 kandidat bi dobio mandat na osnovu preferencijalnog glasa, dok bi 9 mjesta bilo popunjeno preostalim poretkom na listi.

	Preferencija ispitanika koji su glasali ovu listu	% ispitanika koji bi glasali za ovog kandidata	Pravo na mandate po zatvorenoj listi dobili
1	Duško Marković	64.8%	Duško Marković
2	Branimir Gvozdenović	4.7%	Branimir Gvozdenović
3	Milutin Simović	3.8%	Milutin Simović
4	Eldana Čanović	3.8%	—
5	Zoran Pažin	3%	Zoran Pažin
6	Predrag Bošković	2.8%	Predrag Bošković
7	Mevludin Nuhodžić	2.2%	Mevludin Nuhodžić
8	Jevto Eraković	2%	Jevto Eraković
9	Ivan Vuković	1.6%	Ivan Vuković
10	Andrija Popović	1.2%	Andrija Popović
11	Gordana Đurović	0.9%	Gordana Đurović
12	Aleksandra Vuković	0.7%	Aleksandra Vuković
13	Maja Bakrač	0.6%	—
14	Zoja Bojanić Lalović	0.5%	—
15	Nikola Janović	0.4%	Nikola Janović
16	Predrag Sekulić	0.4%	—
17	Miomir M. Mugoša	0.4%	—
18	Nela Savković-Vukčević	0.4%	—
19	Stefan Čulafić	0.4%	—
20	Bogdan Fatić	0.3%	Bogdan Fatić
21	Danijel Živković	0.3%	Danijel Živković

RASPORED PO LISTI

22	Nikola Rakočević	1.1%	Nikola Rakočević
23	Dragica Sekulić	0.8%	Dragica Sekulić
24	Petar Ivanović	4.4%	Petar Ivanović
25	Halil Duković	1.6%	Halili Duković
26	Dragutin Papović	0%	Dragutin Papović
27	Marta Šćepanović	1.1%	Marta Šćepanović
28	Vlastimir Golubović	0%	Vlastimir Golubović
29	Časlav Vešović	0%	Časlav Vešović
30	Vesna Pavićević	0%	Vesna Pavićević
			Miodrag Vuković
			Daliborka Pejović
			Suzana Pribilović
			Abaz Dizdarević
			Miloš Nikolić
			Branko Čavor
			Ivan Mitrović

Tabela 12: Poređenje preferencija ispitanika sa stvarnom raspodelom mandata na osnovu zatvorenih lista - DPS

Plavim slovima su označeni oni koji ne bi dobili mandate da je postojala mogućnost preferencijalnog glasanja.

U preferencijalnom izboru, „glasove“ ispitanika koji su glasali za ovu listu je dobilo ukupno 21 od 81 kandidata, od toga 6 žena.

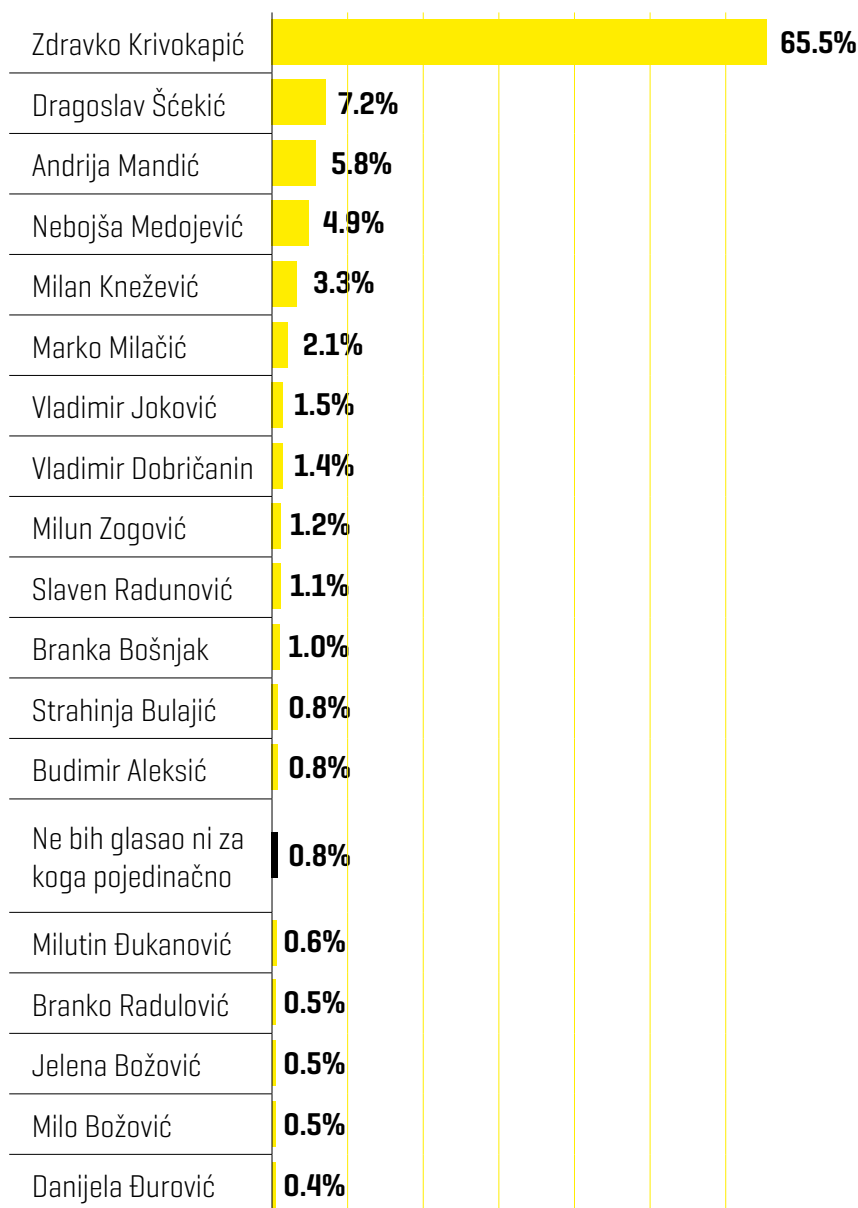
Broj žena koje bi dobile mandate sa ove liste da su liste bile otvorene je 9.

Ukupno 4.7% ispitanika koji su glasali za ovu listu ne bi glasali ni za koga pojedinačno što čini 3. mjesto na preferencijalnom izboru.

Poklapanje između rezultata po zatvorenim i otvorenim listama – 76.6%.

Za budućnost Crne Gore – Demokratski front (Nova srpska demokratija, Pokret za promjene, Demokratska narodna partija), Socijalistička narodna partija Crne Gore, Prava Crna Gora, Ujedinjena Crna Gora, Radnička partija, Partija udruženih penzionera i invalida Crne Gore, Jugoslovenska komunistička partija Crne Gore, Srpska radikalna stranka, Stranka penzionera, invalida i socijalne pravde Crne Gore

U grafiku koji slijedi dati su rezultati izbora ispitanika koji tvrde da su glasali za ovu listu:



Ilustracija 7: Prvi izbor glasača Liste za budućnost Crne Gore

Upoređujući stvarno dodijeljene mandate i preferencije birača koji su glasali za ovu listu vidimo da bi, u situaciji da su bile otvorene liste, mandat dobilo 24 kandidata od 27.

	Preferencija ispitanika koji su glasali ovu listu	% ispitanika koji bi glasali za ovog kandidata	Pravo na mandate po zatvorenoj listi dobili
1	Zdravko Krivokapić	65.5%	Zdravko Krivokapić
2	Dragoslav Ščekić	7.2%	Dragoslav Ščekić
3	Andrija Mandić	5.8%	—
4	Nebojša Medojević	4.9%	Nebojša Medojević
5	Milan Knežević	3.3%	Milan Knežević
6	Marko Milačić	2.1%	Marko Milačić
7	Vladimir Joković	1.5%	Vladimir Joković
8	Vladimir Dobričanin	1.4%	Vladimir Dobričanin
9	Milun Zogović	1.2%	Milun Zogović
10	Slaven Radunović	1.1%	Slaven Radunović
11	Branka Bošnjak	1.0%	Branka Bošnjak
12	Strahinja Bulajić	0.8%	Strahinja Bulajić
13	Budimir Aleksić	0.8%	—
14	Milutin Đukanović	0.6%	—
15	Branko Radulović	0.5%	Branko Radulović
16	Jelena Božović	0.5%	Jelena Božović
17	Milo Božović	0.5%	Milo Božović
18	Danijela Đurović	0.4%	Danijela Đurović
RASPORED PO LISTI			
19	Simonida Kordić	1.3%	Simonida Kordić
20	Maja Vukićević	0.9%	Maja Vukićević
21	Predrag Bulatović	0%	Predrag Bulatović
22	Vladan Raičević	0%	Vladan Raičević
23	Maksim Vučinić	0.8%	Maksim Vučinić
24	Jovan Jole Radulović	1.9%	Jovan Vučurović
25	Dragan Ivanović	0%	Dragan Ivanović
26	Radoš Zečević	0%	Radoš Zečević
27	Marko Kovačević	0%	Marko Kovačević
			Dragan Vukić
			Dragan Bojović
			Jovanka Bogavac

Tabela 13: Poređenje preferencija ispitanika sa stvarnom raspodjelom mandata na osnovu zatvorenih lista - „Za budućnost Crne Gore“

Plavim slovima su označeni oni koji ne bi dobili mandate da je postojala mogućnost preferencijalnog glasanja.

U preferencijalnom izboru, „glasove“ ispitanika koji su glasali za ovu listu je dobilo ukupno 18 od 81 kandidata, od toga 3 žene.

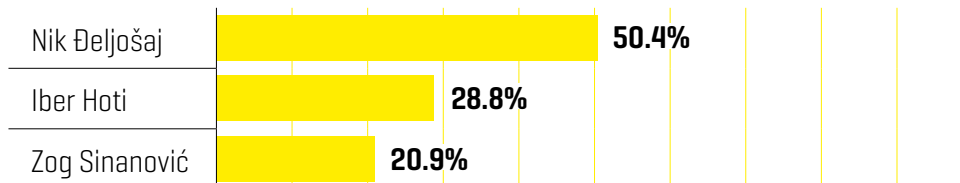
Broj žena koje bi dobile mandate sa ove liste da su liste bile otvorene je 5.

Ukupno 0.8% ispitanika koji su glasali za ovu listu ne bi glasali ni za koga pojedinačno što čini 14. mjesto na preferencijalnom izboru.

Poklapanje između rezultata po zatvorenim i otvorenim listama – 88.8%.

Albanska lista – Genci Nimanbegu, Nik Đeljošaj, Lista Shqiptare – Genci Nimanbegu, Nik Gjeloshaj

U grafiku koji slijedi dat je rezultat preferencijalnog izbora ispitanika koji tvrde da su glasali za ovu listu:



Ilustracija 8: Prvi izbor glasača Albanske liste

Upoređujući stvarno dodijeljene mandate i preferencije birača koji su glasali za ovu listu vidimo da bi mandat dobio isti kandidat.

Preferencija ispitanika koji su glasali za ovu listu	% ispitanika koji bi glasali za ovog kandidata	Stvarne mandate dobili
Nik Đeljošaj	50.4%	Nik Đeljošaj

Tabela 14: Poređenje preferencija ispitanika sa stvarnom raspodjelom mandana na osnovu zatvorenih lista – Albanska lista

U preferencijalnom izboru, „glasove“ ispitanika koji su glasali za ovu listu je dobilo ukupno 3 od 81 kandidata, od toga 0 žena.

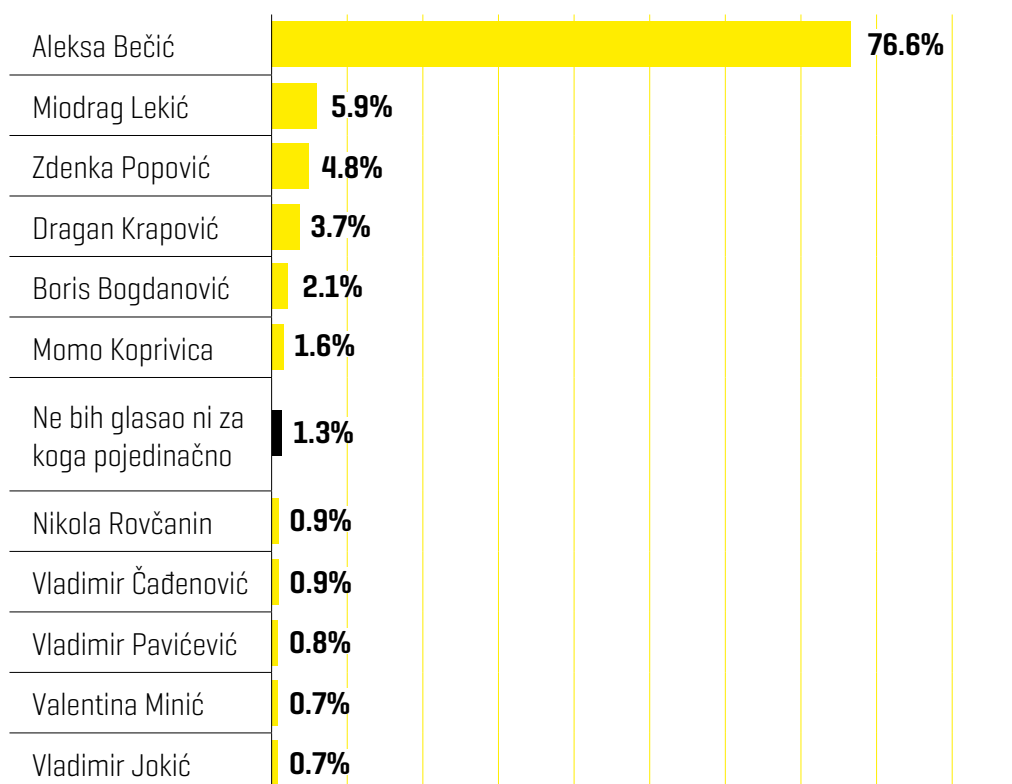
Broj žena koje bi dobile mandate sa ove liste da su liste bile otvorene je 0.

U svom prvom izboru nijedan ispitanik nije birao opciju „ne bih ni za koga pojedinačno glasao“.

Poklapanje između rezultata po zatvorenim i otvorenim listama – 100%.

Aleksa Bečić – Miodrag Lekić – “Mir je naša nacija” – DEMOKRATE – Demokratska Crna Gora – DEMOS – Partija penzionera invalida i restitucije – Građanski pokret Nova ljevica

U grafiku koji slijedi dati su rezultati preferencijalnog izbora ispitanika koji tvrde da su glasali za ovu listu:



Ilustracija 9: Prvi izbor glasača liste Mir je naša nacija

Upoređujući stvarno dodijeljene mandate i preferencije birača koji su glasali za ovu listu vidimo da bi u 6 od 10 slučajeva mandate dobili isti kandidati i po sistemu otvorenih i po sistemu zatvorenih lista.

	Preferencija ispitanika koji su glasali ovu listu	% ispitanika koji bi glasali za ovog kandidata	Pravo na mandate po zatvorenoj listi dobili
1	Aleksa Bečić	76.6%	Aleksa Bečić
2	Miodrag Lekić	5.9%	Miodrag Lekić
3	Zdenka Popović	4.8%	Zdenka Popović
4	Dragan Krapović	3.7%	Dragan Krapović
5	Boris Bogdanović	2.1%	Boris Bogdanović
6	Momo Koprivica	1.6%	Momo Koprivica
7	Nikola Rovčanin	0.9%	
8	Vladimir Čađenović	0.9%	
9	Vladimir Pavićević	0.8%	
10	Valentina Minić/ Vladimir Jokić	0.7%	
11			Stevan Katić
12			Danilo Šaranović
13			Tamara Vujović
14			Albin Ćeman

Tabela 15: Poređenje preferencija ispitanika sa stvarnom raspodelom mandata na osnovu zatvorenih lista - „Mir je naša nacija“

Plavim slovima su označeni oni koji ne bi dobili mandate da je postojala mogućnost preferencijalnog glasanja.

U preferencijalnom izboru, „glasove“ ispitanika koji su glasali za ovu listu je dobilo ukupno 11 od 81 kandidata, od toga 2 žene.

Broj žena koje bi dobile mandate sa ove liste da su liste bile otvorene je 2.

U svom preferencijalnom izboru, 1.3% ispitanika je biralo opciju „ne bih ni za koga pojedinačno glasao“ [što taj izbor čini 7.].

Poklapanje između rezultata po zatvorenim i otvorenim listama – 60%.

DeFacto Consultancy je agencija za istraživanje tržišta, ispitivanje javnog mnjenja, politički i biznis konsalting, osnovana 2008. godine u Podgorici. Stručni tim DeFacto Consultancy-ja raspolaže značajnim iskustvom kada je ispitivanje javnog mnjenja i tržišta u pitanju. Širok spektar istraživanja realizovanih u prethodnom periodu, te stručne reference članova tima garantuju pouzdanost, sistematičnost i objektivnost dobijenih rezultata. Na tržištu, DeFacto se izdvaja po tome što svakom projektu pristupa sa jedinstvenom pažnjom od dizajna istraživanja do njegove realizacije, pri tom posebno vodeći računa da se podaci prikupljaju i obrađuju u skladu sa uporednim iskustvima ili već postojećim indeksima i načinima mjerenja. DeFacto koristi bogato naučno iskustvo članova tima kako bi svojim klijentima obezbijedio proizvod u skladu sa najvišim istraživačkim standardima u Evropi i svijetu. Članovi tima neprekidno rade na sopstvenom usavršavanju u istraživačkim tehnikama i praćenju savremenih trendova kada je ova oblast u pitanju.



www.defacto.me
office@defacto.me
Ul. 8. marta 55,
81000 Podgorica, Montenegro
+382 69 617 761

Publikacija je nastala u okviru projekta
"Montenegrin Social Science Lab", koji sprovodi
DeFacto Consultancy, a uz podršku Evropske unije
i Ministarstva nauke Crne Gore. Sadržaj ove
publikacije je isključiva odgovornost DeFacto
Consultancy i ni na koji način ne odražava stavove
Evropske unije i Ministarstva nauke.